

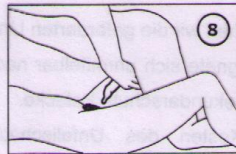
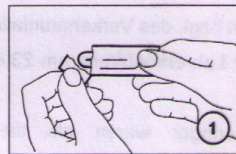
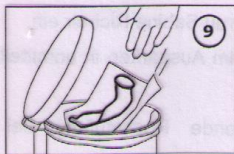


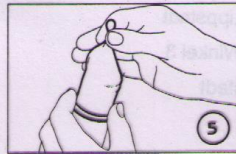
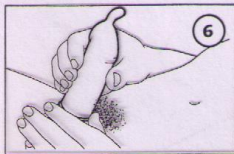
8a und 8c, Verhütung (Kondome) 27.-30.4.20, Lösung

**Material 18: „Wenn, dann richtig ! - Die korrekte Anwendung eines Kondoms“**

In ungeordneter Reihenfolge sind Abbildungen vorgegeben, die die korrekte Anwendung eines Kondoms darstellen. Den Bildern sind Texte zuzuordnen. Dazu tragen die Schüler und Schülerinnen die Nummer eines Satzes in die leere Klammer des jeweils passenden Bildes ein. Effektiver ist es, wenn die Abbildungen ausgeschnitten werden und zusammen mit der Liste in richtiger Reihenfolge aufgeklebt werden.

**Ziel:** Die Jugendlichen kennen die korrekte Anwendung eines Kondoms.

**Lösung**



**Auch das ist wichtig:**

